


A Análise de Endividamento do Consumidor traça o quadro de endividamento e inadimplência dos consumidores da capital. Essas informações são importantes, pois englobam dados para a orientação dos empresários dos setores do comércio de bens, serviços e turismo, em especial aqueles que utilizam o crédito como ferramenta estratégica.

O endividamento é um indicador que mostra o quanto os consumidores estão adquirindo compromissos financeiros como, por exemplo, financiamento de imóveis, carros, empréstimos e cartão de crédito. Já o índice de inadimplência, mostra o percentual de consumidores que possuem dívidas em atraso, há mais de 90 dias, sendo consideradas inadimplentes.



60,8% dos consumidores da cidade de Belo Horizonte possuíam alguma dívida no mês de abril de 2016, valor 0,7 p.p. superior ao obtido na última avaliação (fevereiro), 60,1%.

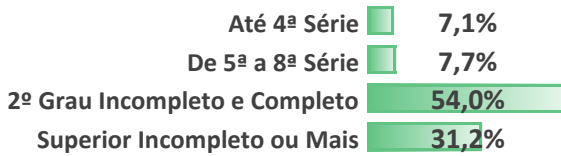
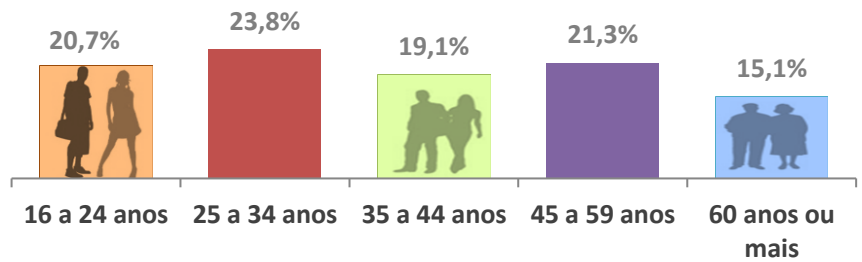
O índice de inadimplência reduziu 2,3 p.p. em abril se comparado ao mês de fevereiro, se aproximando do valor obtido no fim do ano de 2015.

Nesta avaliação 9,3% dos consumidores possuem dívidas em atraso, há mais de 90 dias.

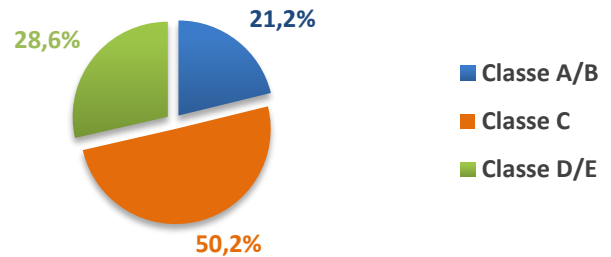
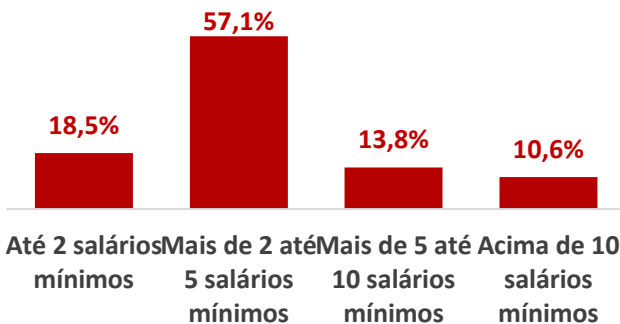
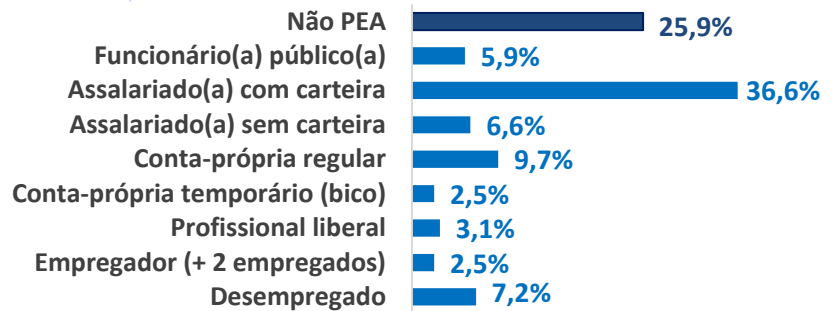
No mês de fevereiro 13,2% dos consumidores relataram que possuem algum compromisso financeiro em atraso, valor 0,8 p.p. superior ao avistado na última avaliação. Dessas, a grande maioria, 29,6% não sabem dizer quando conseguirão saldar estas dívidas.

O cartão de crédito continua sendo o principal compromisso financeiro assumido pelos consumidores da cidade (59,6%), mesmo com a queda em seu uso desde novembro do ano passado. Vale ressaltar que essa modalidade de pagamento possui os maiores juros do mercado. Hoje, a taxa praticada pelo cartão de crédito rotativo é de 432,24% ao ano.

Perfil dos Entrevistados



67,2% dos consumidores de Belo Horizonte realiza algum trabalho remunerado.



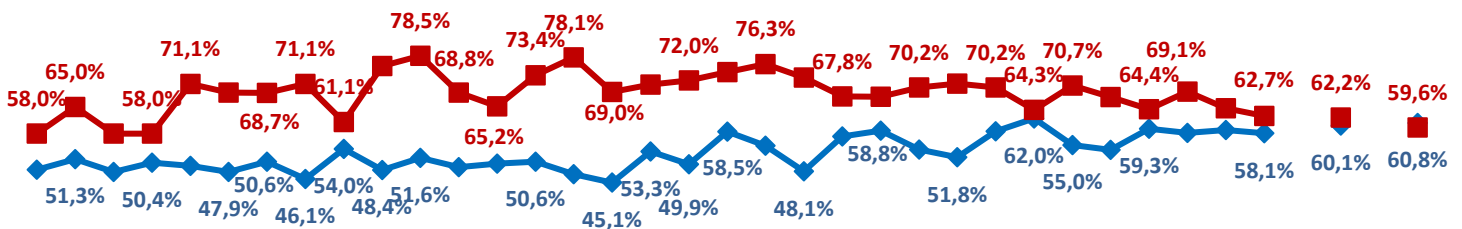
Endividamento



60,8% dos consumidores da cidade de Belo Horizonte possuíam alguma dívida no mês de Abril de 2016.



Em Abril de 2016, 59,6% dos endividados comprometeram sua renda com o cartão de crédito.



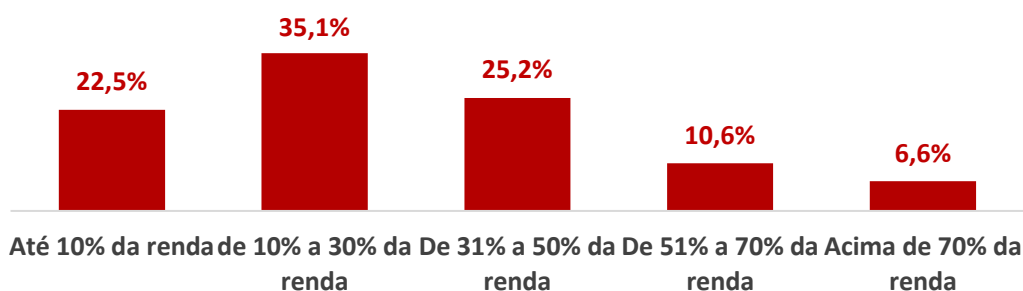
Abr	Mai	Jun	Jul	Ago	Set	Out	Nov	Dez	Jan	Fev	Mar	Abr	Mai	Jun	Jul	Ago	Set	Out	Nov	Dez	Jan	Fev	Mar	Abr		
2013									2014							2015							2016			
◆ Endividamento												■ Cartão de Crédito														

	abr/15	fev/16	abr/16
Cartão de Crédito	71,2%	62,2%	59,6%
Cheques pré-datados	2,7%	0,3%	2,0%
Cheque Especial	0,0%	1,0%	2,8%
Cartões de Lojas	8,8%	17,3%	15,6%
Empréstimos em Financeiras	3,1%	3,9%	3,2%
Empréstimos em Bancos	1,3%	2,9%	2,4%
Financiamentos de Automóveis	4,0%	4,6%	5,2%
Financiamento de Casa	3,5%	2,9%	2,8%
Carnês de Lojas	3,1%	2,9%	2,4%
Empréstimos com familiares / conhecidos	0,9%	1,6%	3,6%
Empréstimo Consignado	0,9%	0,0%	0,4%
Outros	0,4%	0,3%	0,0%

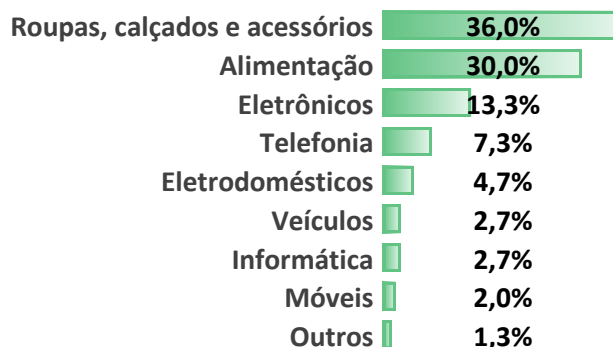
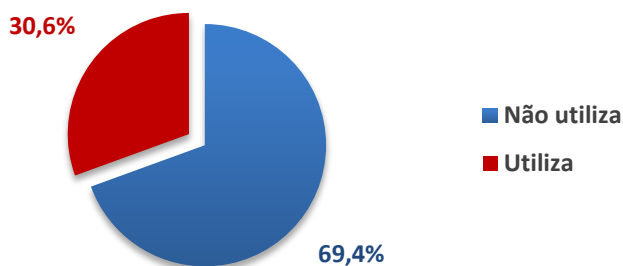


A participação dos meios eletrônicos de pagamentos correspondeu a 75,2% dos total dos compromissos financeiros em Abril de 2016.

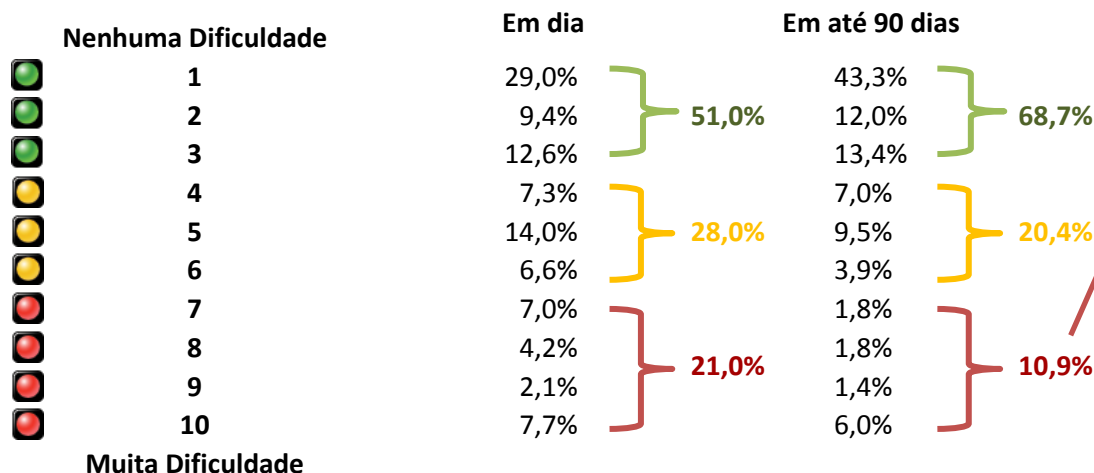
Comprometimento de Renda



Utilização de Cartão de Terceiros

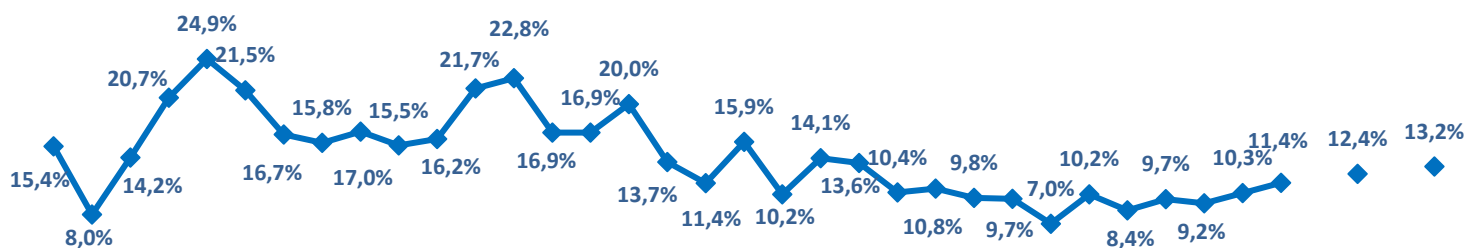


Dificuldade com as Contas



Percentual de pessoas com grandes chances de ficarem inadimplentes no próximo mês!

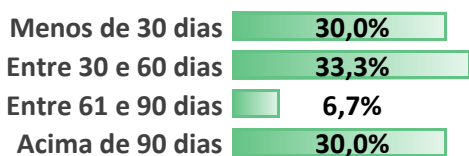
Compromissos Financeiros em Atraso



Abril	Mai	Junho	Julho	Agosto	Setembro	Outubro	Novembro	Dezembro	Janeiro	Fevereiro	Março	Abril	Mai	Junho	Julho	Agosto	Setembro	Outubro	Novembro	Dezembro	Janeiro	Fevereiro	Março	Abril
2013									2014									2015					2016	

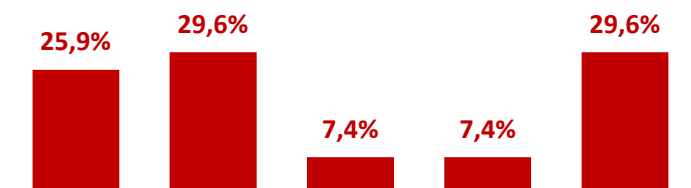
O percentual de consumidores com compromissos financeiros em atraso em Belo Horizonte apresentou um aumento. No mês de Abril de 2016 este índice correspondeu a 13,2% frente aos 12,4% em Fevereiro de 2015.

Dias em que os compromissos estão em atraso



O motivo mais apontado para os atrasos é o "Descontrole/Falta de Planejamento" com 61,1% das respostas, sendo apurado de forma recorrente nessa sondagem. Além disso, bem distante dos demais motivos citados pelos entrevistados.

Em quanto tempo espera saldar estes compromissos em atraso




Em menos de um mês Entre um a três meses Entre três a seis meses Acima de seis meses Não sei

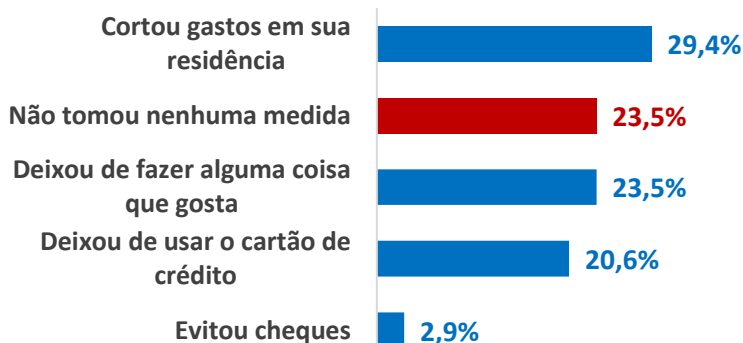
Do total de entrevistados com contas pendentes, 30,0% possuem dívidas a mais de 90 dias, índice superior ao apurado na última pesquisa, 21,2%.

A intenção de quitá-la no curto prazo representa cuidado com o cadastro negativo, sendo assim, motivo de preocupação. Isso garante manter serviços em dia e, principalmente, evitar o pagamento de juros exorbitantes.

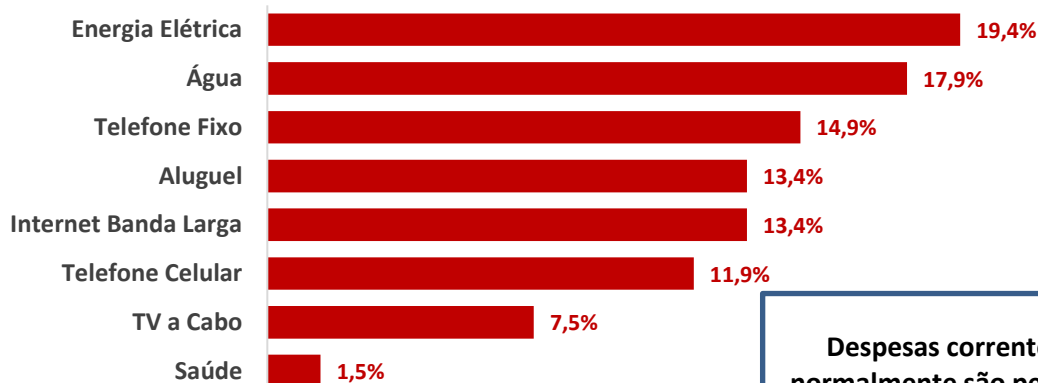
Prioridades de Pagamento



Medidas que tomou para tentar quitar esses compromissos em atraso

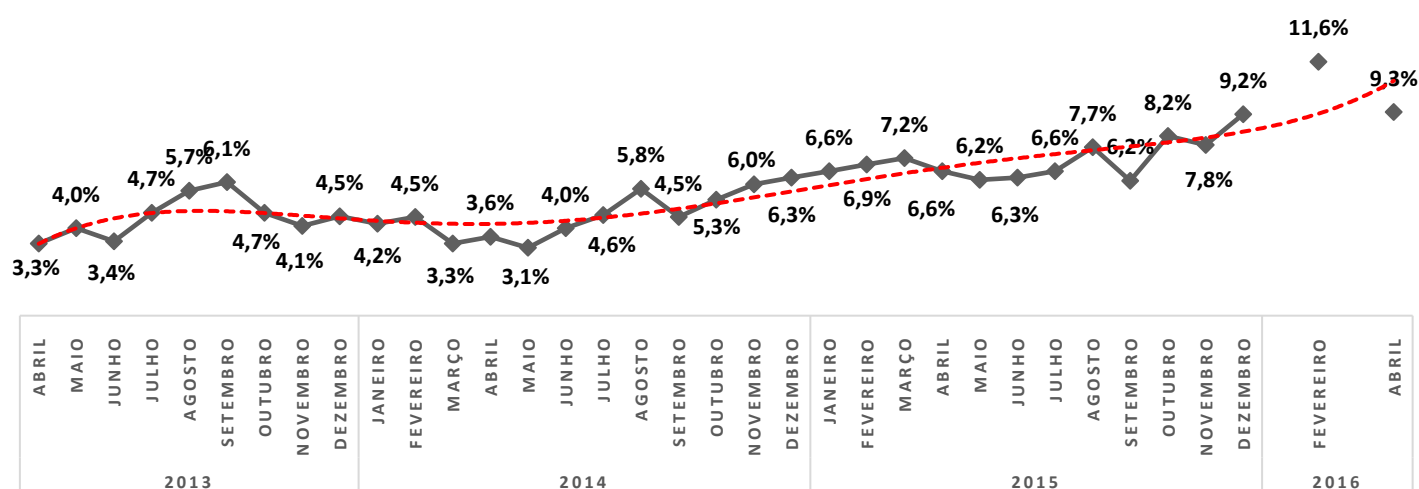


Despesas correntes em atraso



Despesas correntes são contas que normalmente são periódicas (pagas todo mês ou em períodos conhecidos).

Inadimplência



Metodologia

A metodologia utilizada para a pesquisa foi aplicação de questionários (survey). Este tipo de investigação não se resume a fazer perguntas e contar respostas, mas utiliza técnicas específicas que se encaixam nas normas gerais da pesquisa. Para a coleta de dados, foi aplicado questionário estruturado. Foram entrevistadas 325 pessoas, entre 25 e 28 de abril. As entrevistas foram individuais, o intervalo de confiança da amostra foi de 95% com uma margem de 5,0 pontos percentuais dos resultados.

Nota: Para o ano de 2016, a área de Estudos Econômicos da Fecomércio MG preparou algumas mudanças nos indicadores acompanhados pela instituição.

A periodicidade desta pesquisa, Análise de Endividamento do Consumidor, foi alterada de mensal para bimestral. Essa alteração possibilitará o acompanhamento de outros indicadores para auxiliar os empresários no desenvolvimento de seu negócio.

Glossário

Comprometimento financeiro da renda: quaisquer compromissos financeiros que o consumidor assume para pagar pela aquisição de algum bem ou serviço. Por exemplo: empréstimos ligados à aquisição de algum bem ou quitação de outros empréstimos, tais como: carnê, prestação da casa própria, leasing, consórcio, cheque pré-datado, cheque especial, cartão de crédito, dívidas contraídas com parentes ou amigos, etc.

Comprometimento financeiro da renda familiar: impacto que os compromissos financeiros representam no orçamento doméstico, ou seja, a soma das rendas de todas as pessoas que moram na unidade domiciliar.

Contas em atraso: compromissos que se encontram em aberto, ou seja, pendências financeiras seja de parcelas de empréstimos ou despesas correntes.

Inadimplência: compromissos financeiros que superaram os 90 dias e passam a constar no cadastro do Banco Central do Brasil. A taxa de inadimplência leva em consideração todo o universo de consumidores, que tenham ou não algum compromisso financeiro.

Despesas Correntes: contas que normalmente são periódicas (pagas todo mês ou em períodos conhecidos), como: aluguel, condomínio, luz, telefone, IPTU, educação, plano de saúde, INSS (autônomos), assinatura de revista/jornal/TV, cursos, clube, academia, estacionamento, combustível, transporte escolar, etc.

EQUIPE TÉCNICA - ESTUDOS ECONÔMICOS

Responsável: Guilherme Lucas Moreira Dias Almeida

Analista de Pesquisa: Elisa Castro da Mata Ferreira

Assistente Administrativo: Dayanne Jéssica da Silva Mendes

Pesquisadores: Daylla Themis Vilefort Campos Sato

Marcos Vinícius Martins de Sousa

Sabrina Cristina Sousa Santos

Sara Angela dos Santos

Jovem Aprendiz: Gabriela Rocha Maulais Silva