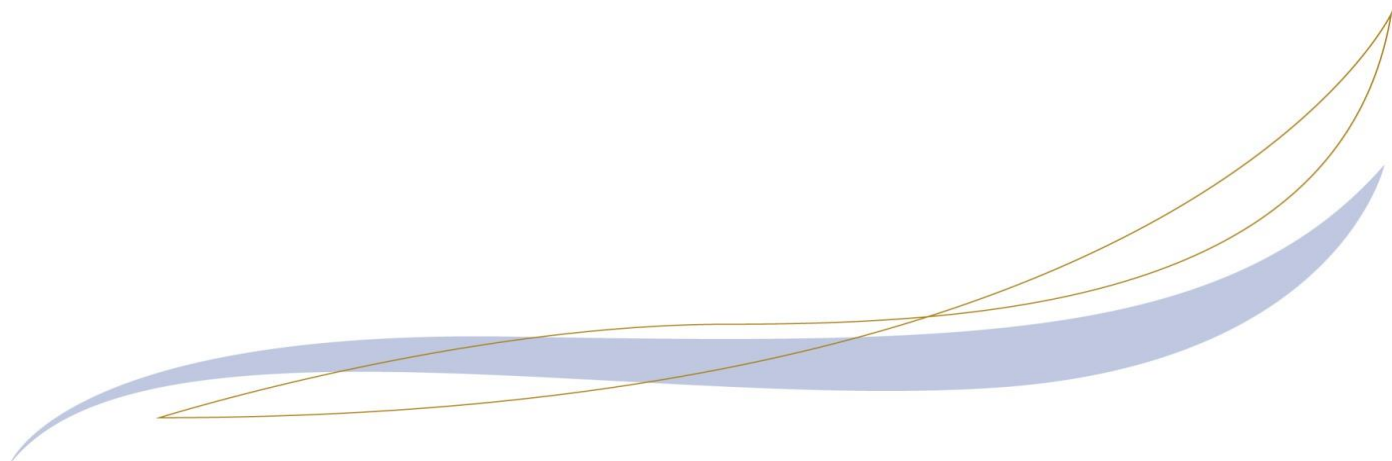
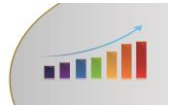


# Perfil Turístico 2014

## Minas Gerais



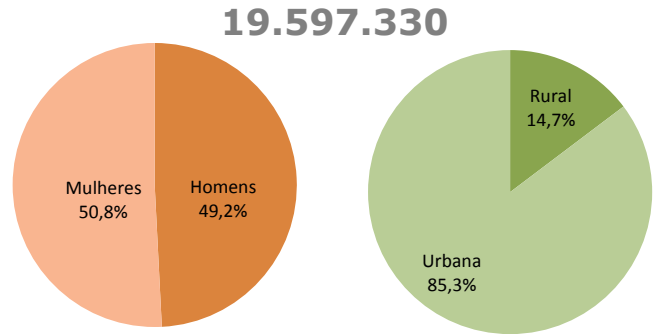


## Minas Gerais



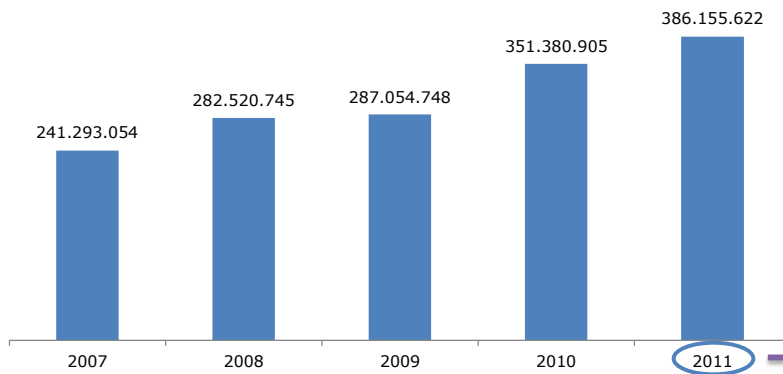
Número de Municípios: **853**  
População estimada 2013: **20.595.369**  
Eleitorado 2013: **15.043.866**

## População Residente/ Censo 2010

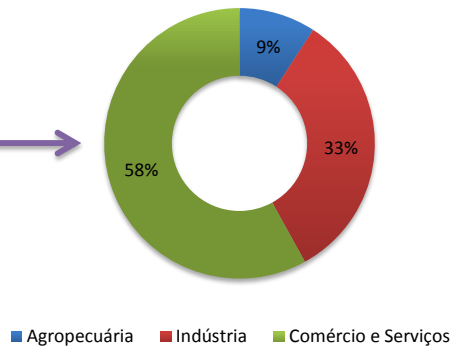


## Economia

### Produto Interno Bruto (PIB R\$ Mil)

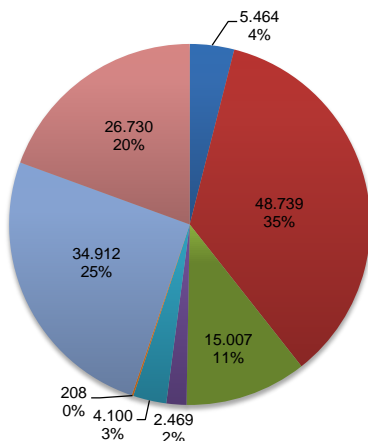


PIB per capita (R\$): **19.573,29**



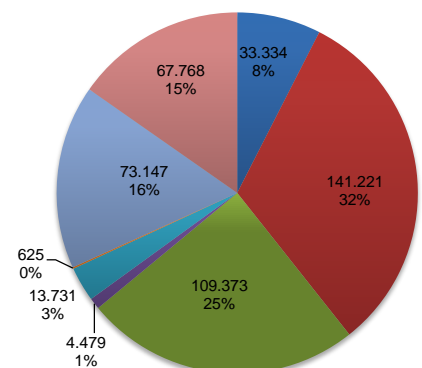
## Atividades Econômicas Ligadas ao Turismo

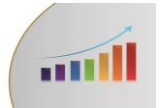
### Estabelecimentos



- Serviços de Alojamento
- Serviços de Alimentação
- Transporte
- Atividades de agências e organizadores de viagens
- Aluguel de bens móveis
- Atividades recreativas, culturais e desportivas
- Comércio e Serviços ligados ao turismo
- Outros Serviços de Lazer

### Postos de Trabalho





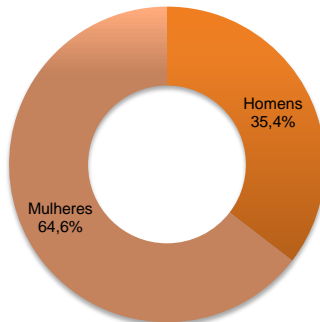
## Serviços de Alojamento



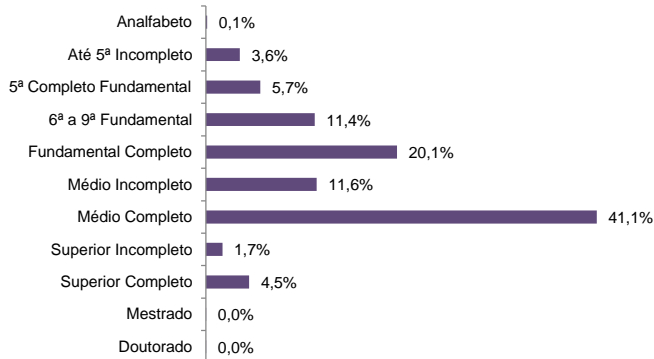
### Hotéis e Similares

5.464 estabelecimentos, com geração de 33.334 postos de trabalhos, em Minas Gerais.

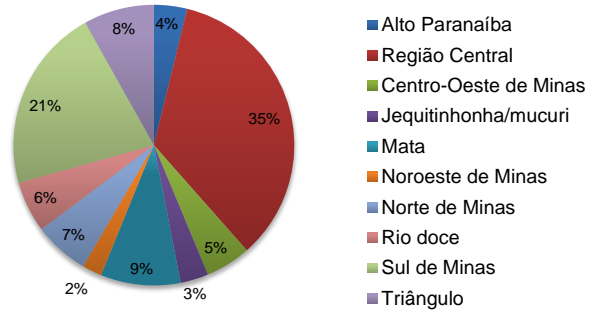
### Perfil do Trabalhador



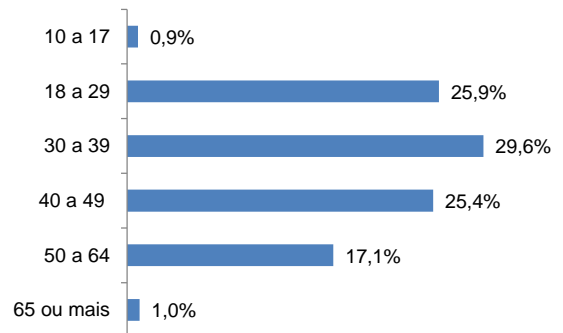
### Grau de Instrução



### Distribuição de Estabelecimentos por Região de Planejamento



### Faixa Etária



### Remuneração média nominal

**R\$ 1.006,38**

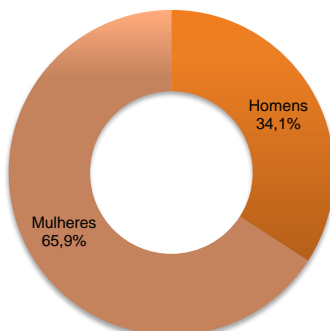
## Serviços de Alimentação



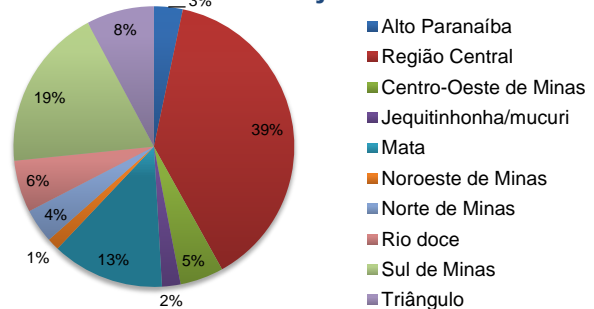
### Restaurantes e Similares

48.739 estabelecimentos, com geração de 141.221 postos de trabalhos, em Minas Gerais.

### Perfil do Trabalhador

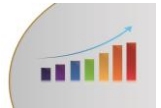


### Distribuição de Estabelecimentos por Região de Planejamento

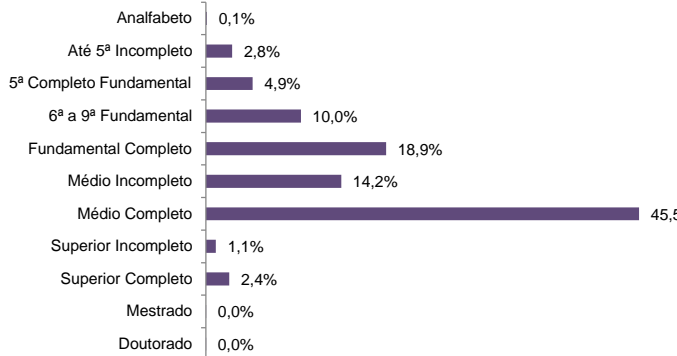


### Remuneração média nominal

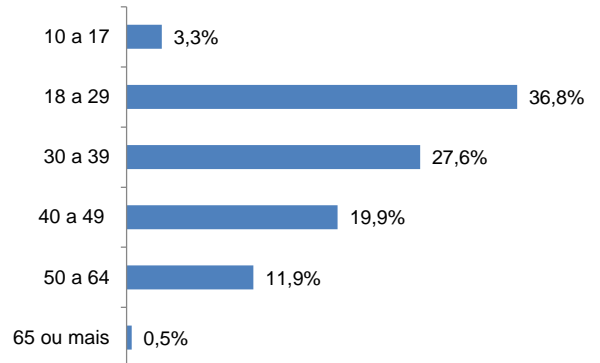
**R\$ 929,49**



## Grau de Instrução



## Faixa Etária



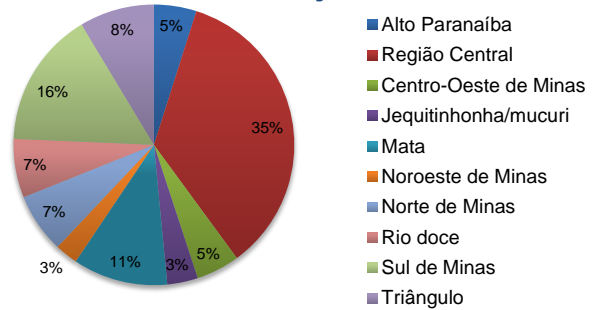
## Transporte

### Transporte e serviços auxiliares

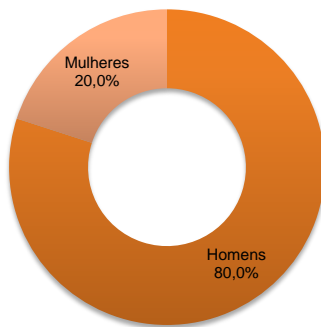


15.007 estabelecimentos, com geração de 109.373 postos de trabalhos, em Minas Gerais.

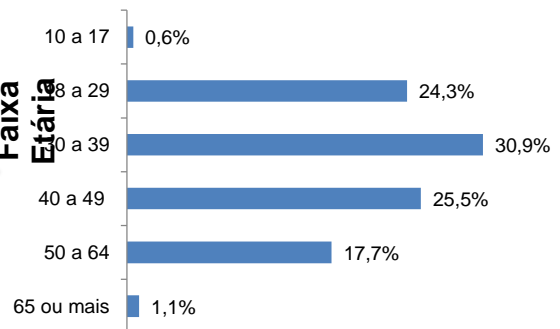
### Distribuição de Estabelecimentos por Região de Planejamento



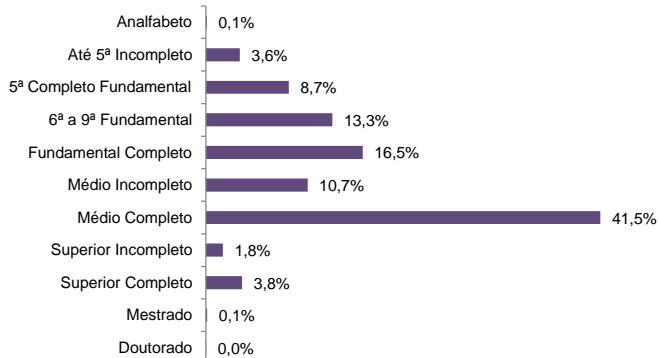
### Perfil do Trabalhador



## Faixa Etária

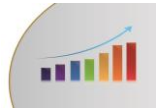


## Grau de Instrução



### Remuneração média nominal

**R\$ 1.505,92**



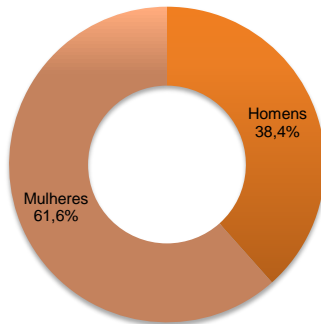
## Atividades de agências e organizadores de viagens

### Agências de Turismo

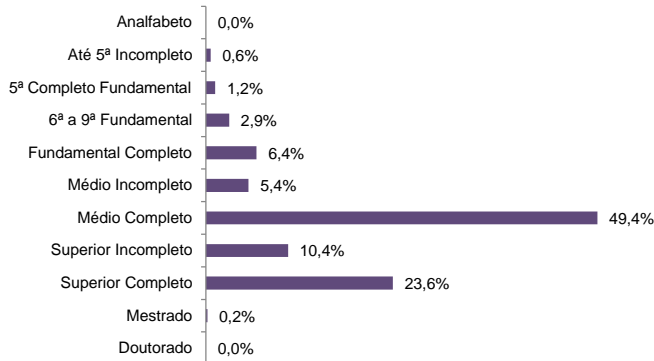


2.469 estabelecimentos, com geração de 4.479 postos de trabalhos, em Minas Gerais.

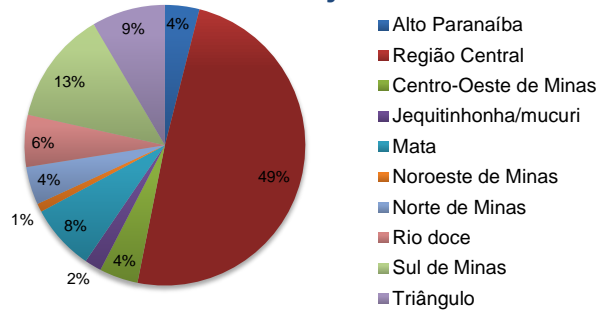
### Perfil do Trabalhador



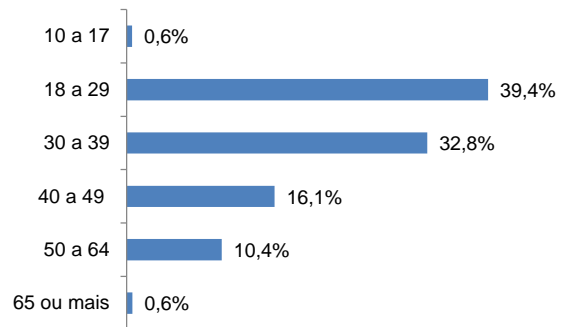
### Grau de Instrução



### Distribuição de Estabelecimentos por Região de Planejamento



### Faixa Etária



### Remuneração média nominal

**R\$ 1.629,59**

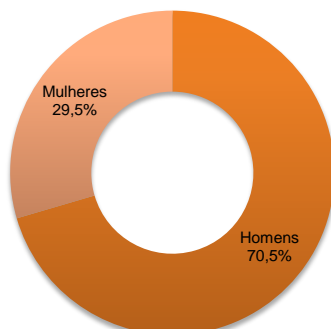
## Aluguel de bens móveis

### Aluguel de Bens de Transporte

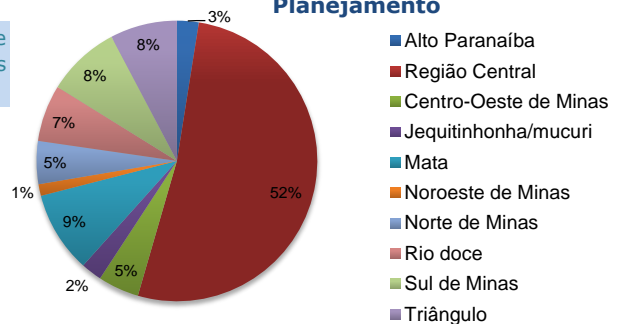


4.100 estabelecimentos, com geração de 13.731 postos de trabalhos, em Minas Gerais.

### Perfil do Trabalhador

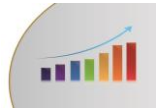


### Distribuição de Estabelecimentos por Região de Planejamento

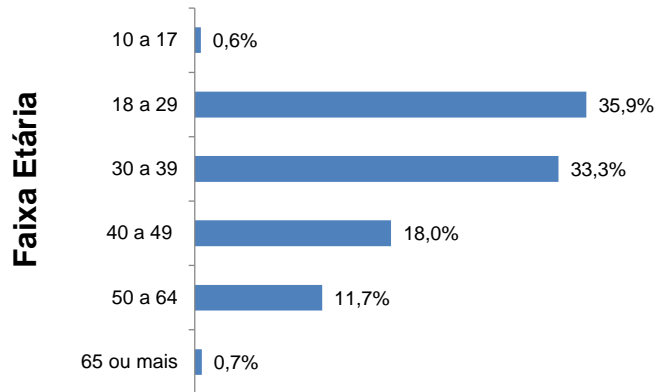
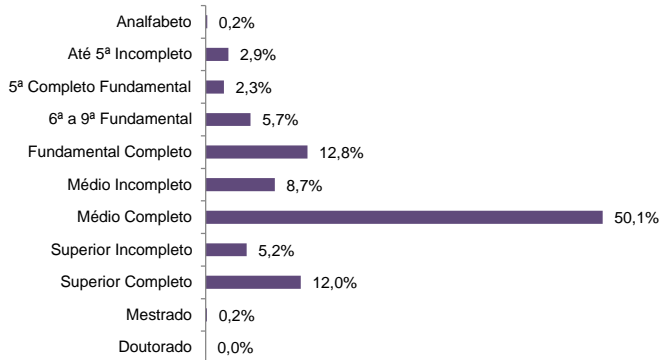


### Remuneração média nominal

**R\$ 1.750,30**



## Grau de Instrução



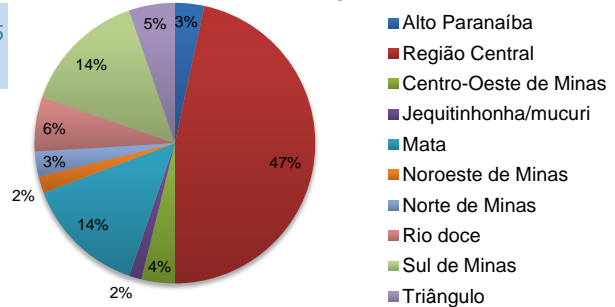
## Atividades recreativas, culturais e desportivas

### Serviços Culturais

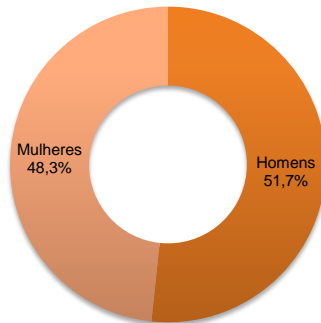


208 estabelecimentos, com geração de 625 postos de trabalhos, em Minas Gerais.

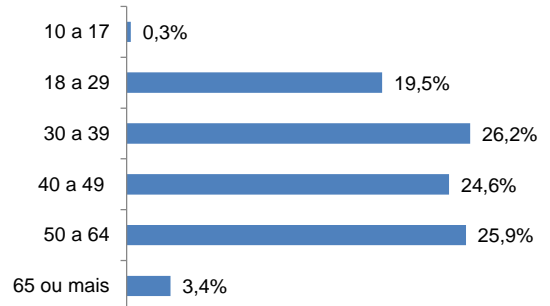
### Distribuição de Estabelecimentos por Região de Planejamento



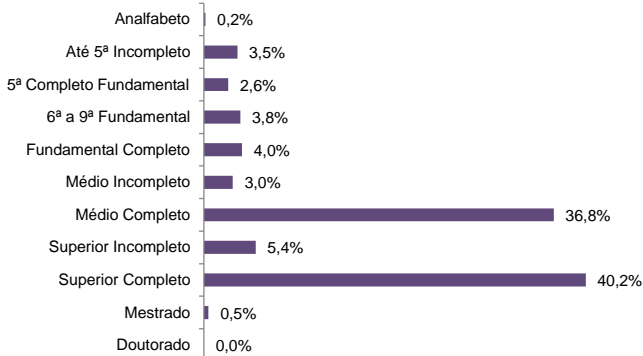
### Perfil do Trabalhador



### Faixa Etária

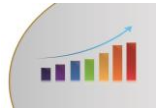


### Grau de Instrução



### Remuneração média nominal

**R\$ 2.808,57**



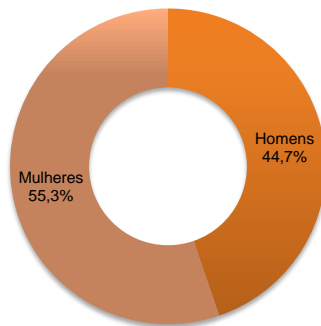
## Comércio e Serviços ligados ao turismo

### Comércio e Serviços

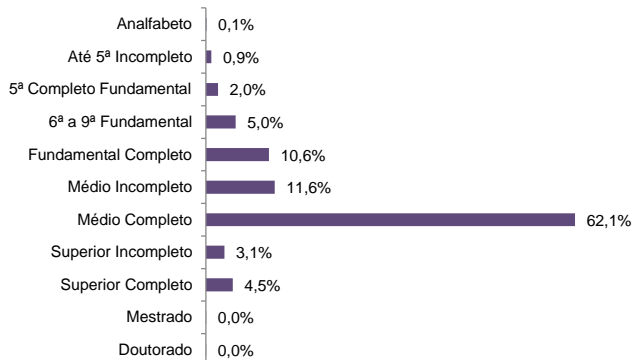


34.912 estabelecimentos, com geração de 73.147 postos de trabalhos, em Minas Gerais.

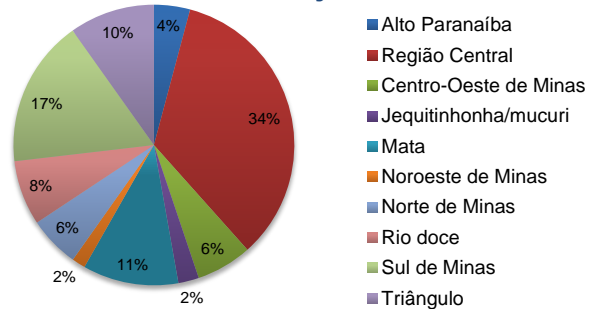
### Perfil do Trabalhador



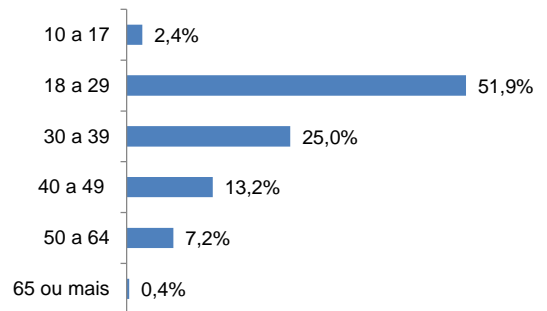
### Grau de Instrução



### Distribuição de Estabelecimentos por Região de Planejamento



### Faixa Etária



### Remuneração média nominal

**R\$ 1.120,26**

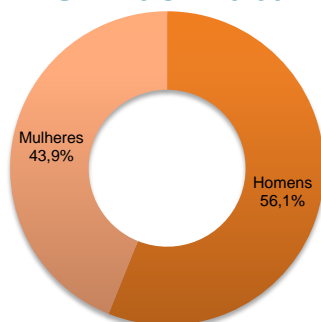
## Outros Serviços de Lazer

### Outros Serviços de Lazer

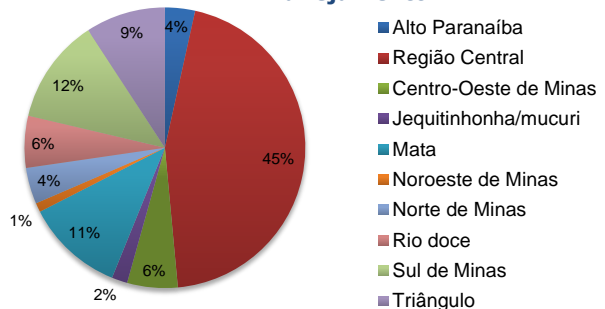


26.730 estabelecimentos, com geração de 67.768 postos de trabalhos, em Minas Gerais.

### Perfil do Trabalhador



### Distribuição de Estabelecimentos por Região de Planejamento

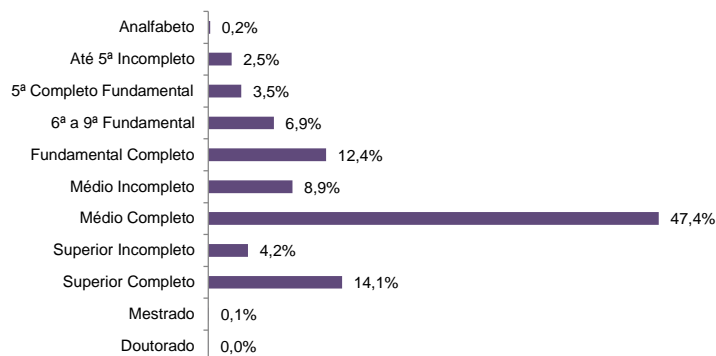


### Remuneração média nominal

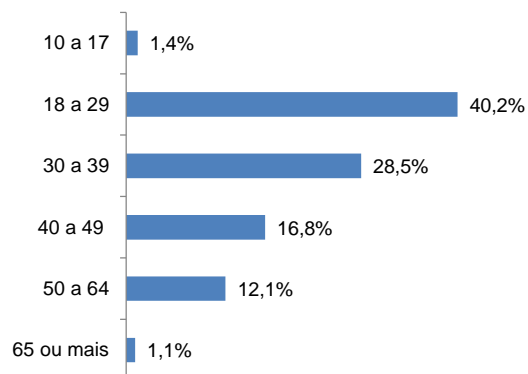
**R\$ 1.271,71**



## Grau de Instrução



## Faixa Etária



## Anexo - Fontes

Instituto Brasileiro de Geografia e Estatística (IBGE)  
Tribunal Superior Eleitoral (TSE)  
Fundação João Pinheiro (FJP)  
Ministerio do Trabalho e Emprego (MTE)/Rais 2013