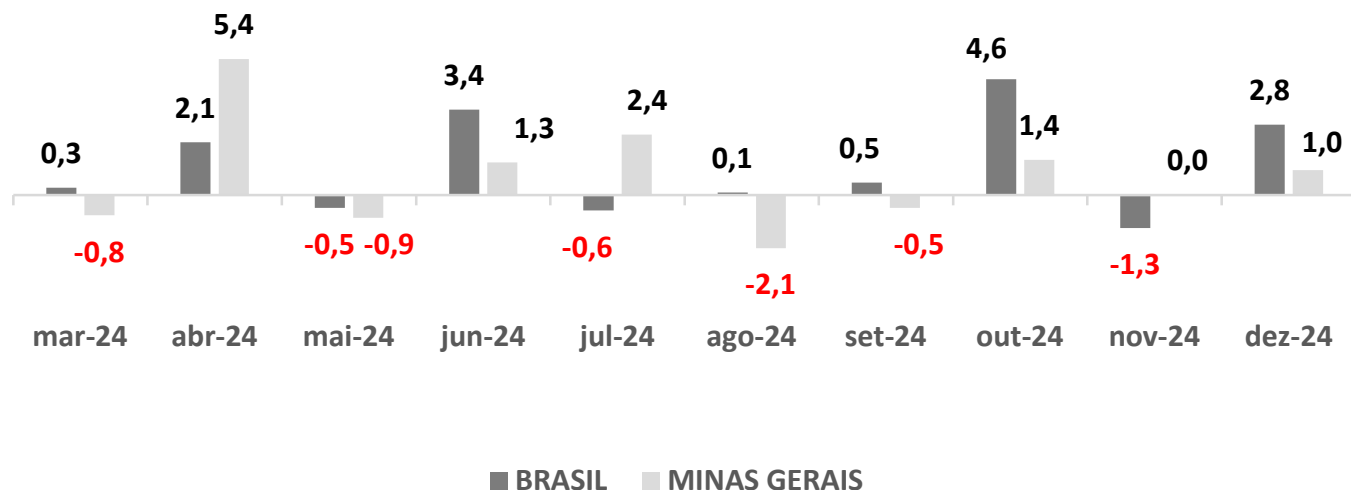


Volume de Atividade Turística Minas Gerais e Brasil

O Núcleo de Estudos Econômicos da Fecomércio MG analisou os dados do IBGE sobre o desempenho da atividade turística, componente da Pesquisa Mensal de Serviços (PMS). As variações referem-se ao desempenho do setor observado em dezembro de 2024. A partir dos dados, avaliamos os últimos 10 períodos para o volume da atividade turística nas suas quatro aberturas de análise (variação mensal, variação mês frente mesmo mês do ano anterior, acumulado do ano e acumulado 12 meses).

ABERTURA DO INDICADOR	BRASIL	MINAS GERAIS
Mensal (Dez.24/Nov24)	2,8% ↑	1,0% ↑
Mês/Mês ano anterior (Dez.24/Dez.23)	9,5% ↑	5,6% ↑
Acumulado do ano (Jan.24 a Dez.24)	3,5% ↑	4,5% ↑
Acumulado 12 meses (Jan.24 a Dez.24)	3,5% ↑	4,5% ↑

Volume de Atividade Turística Mês/Mês anterior (%)

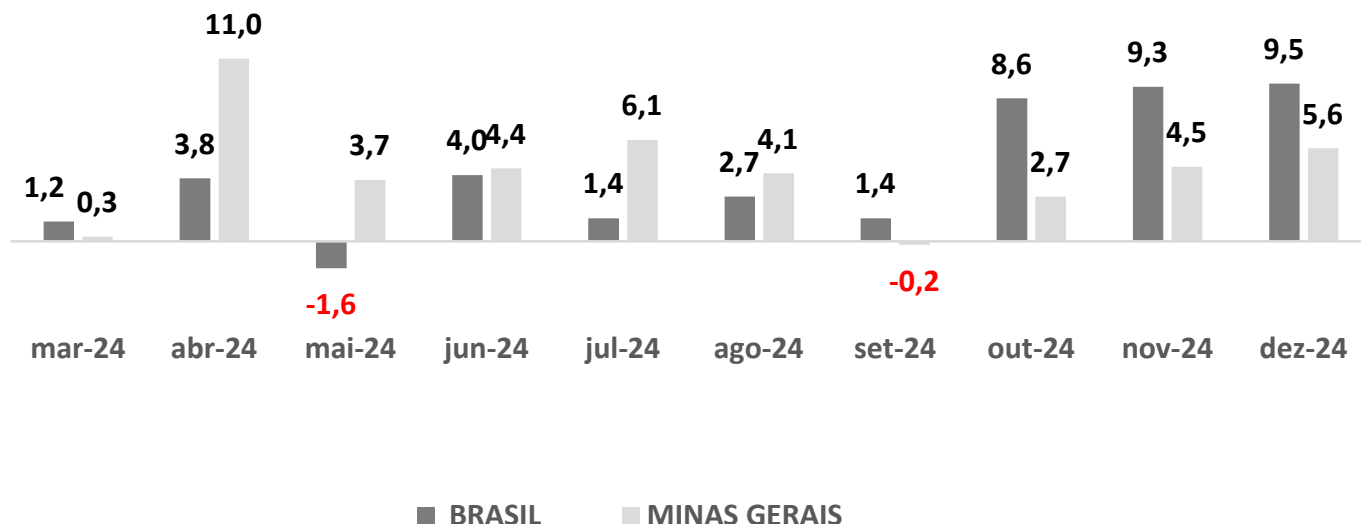


FONTE: PMS | ELABORAÇÃO: NÚCLEO DE ESTUDOS ECONÔMICOS – FECOMÉRCIO MG

O volume de atividade turística em Minas Gerais apresentou uma estabilidade de 1,0% na comparação mensal de dezembro frente a novembro do ano corrente. O indicador registrou desempenho positivo no Brasil, a atividade turística registrou 2,8% frente ao último mês.

Vale destacar que, nessa base de comparação, a variação do volume de atividade turística em Minas Gerais foi menos intensa. Por fim, é oportuno frisar que o indicador nessa base de comparação traz reflexos sazonais. Em função disso, observa-se variações, ora de crescimento, ora de desaceleração, tanto para o Brasil quanto para Minas Gerais.

Volume de Atividade Turística Mês/Mês do ano anterior (%)



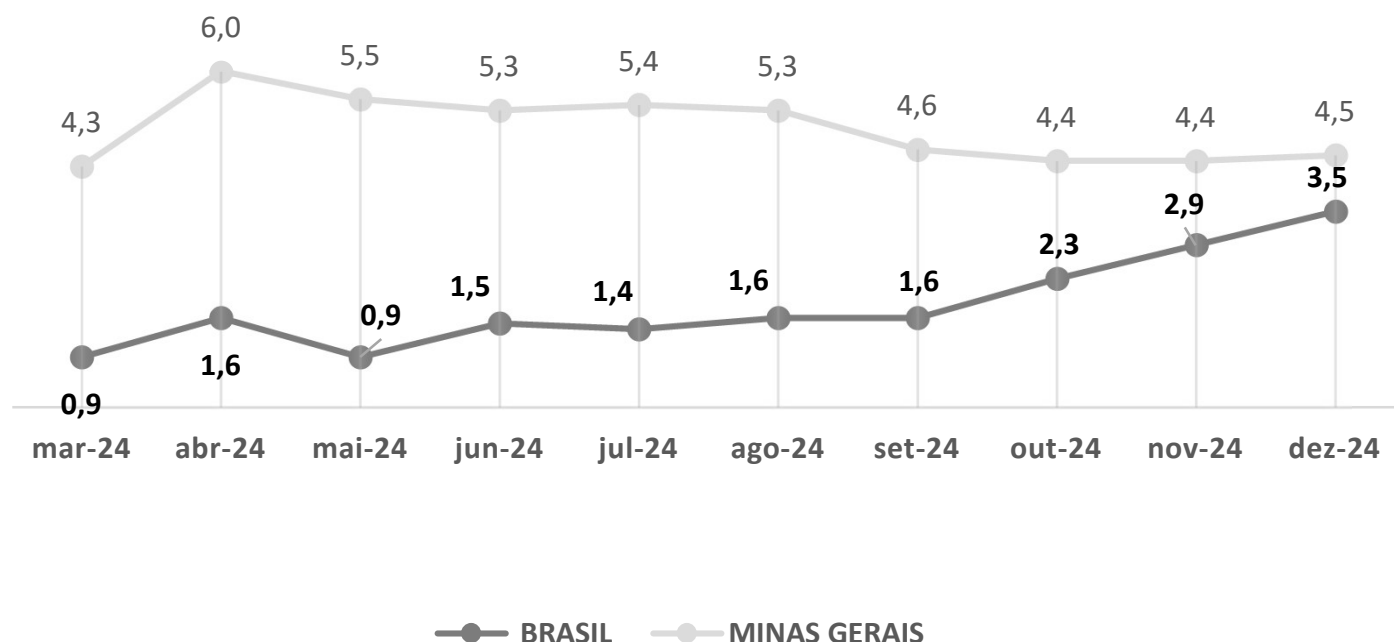
FONTE: PMS | ELABORAÇÃO: NÚCLEO DE ESTUDOS ECONÔMICOS – FECOMÉRCIO MG

O indicador de turismo na comparação com o mesmo mês do ano anterior, dezembro de 2024 frente a dezembro de 2023, registrou um avanço de 5,6% no estado mineiro. O desempenho foi inferior ao do último ano, quando houve uma de 3,7%. O indicador nessa base de comparação segue registrando expansão desde abril de 2021.

No contexto nacional, a atividade turística apontou uma aceleração de 9,5%. Porém é superior se comparada com a observada no mesmo período do último ano, quando registrou acréscimo de 3,7%.

Cabe pontuar que a variação da atividade turística no estado mineiro está menos intensa que no contexto nacional para essa base de comparação. No mês corrente, a diferença do estado foi de 3,9 pontos percentuais.

Volume de Atividade Turística Acumulado do ano (%)



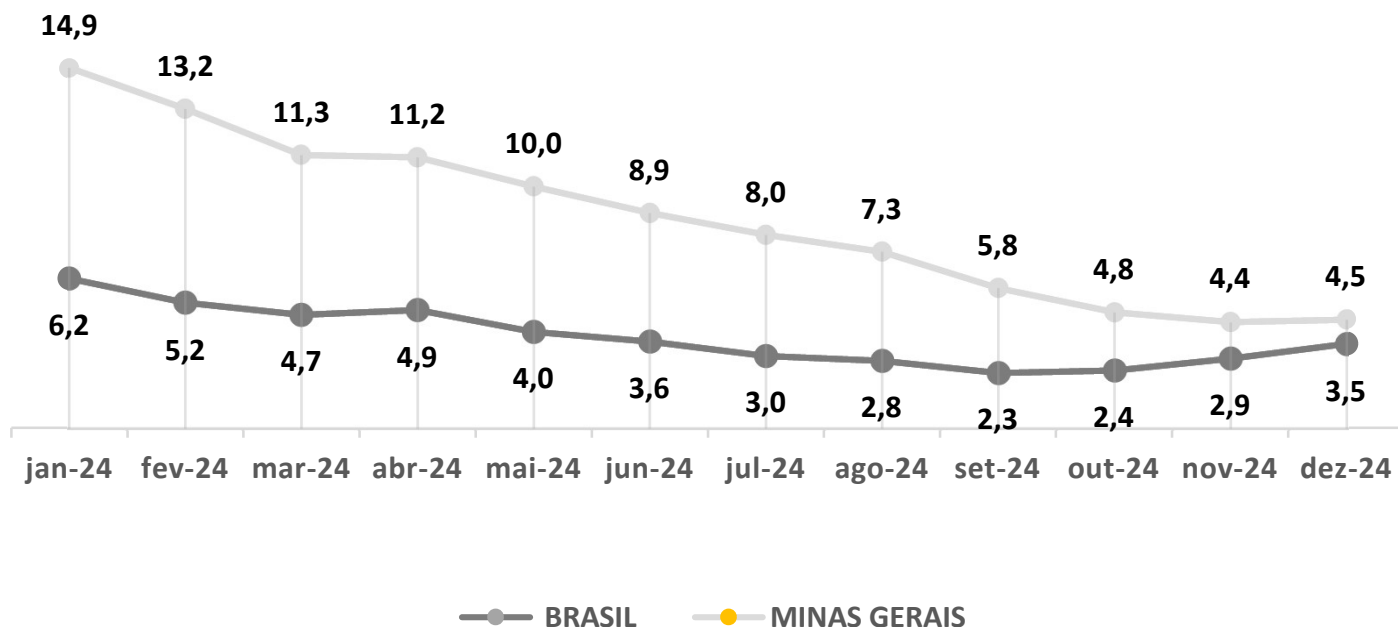
Fonte: PMS | ELABORAÇÃO: NÚCLEO DE ESTUDOS ECONÔMICOS – FECOMÉRCIO MG

No acumulado do ano, de janeiro a dezembro de 2024, Minas Gerais registra uma ampliação no volume de atividade turística de 4,5%, refletindo que a atividade tem registrado uma variação expressiva para o ano corrente.

No Brasil, a variação do indicador tem menor intensidade que no contexto estadual, com uma alta de 3,5%. O indicador apresenta maior intensidade que observada no contexto do mês anterior (2,9%).

Ao comparar o desempenho das duas esferas analisadas, observa-se que o estado mineiro tem registrado uma variação mais expressiva que a do Brasil para o volume de atividade turística. No período, Minas registrou um incremento de 1,0 pontos percentuais em relação ao Brasil.

Volume de Atividade Turística Acumulada em 12 meses (%)

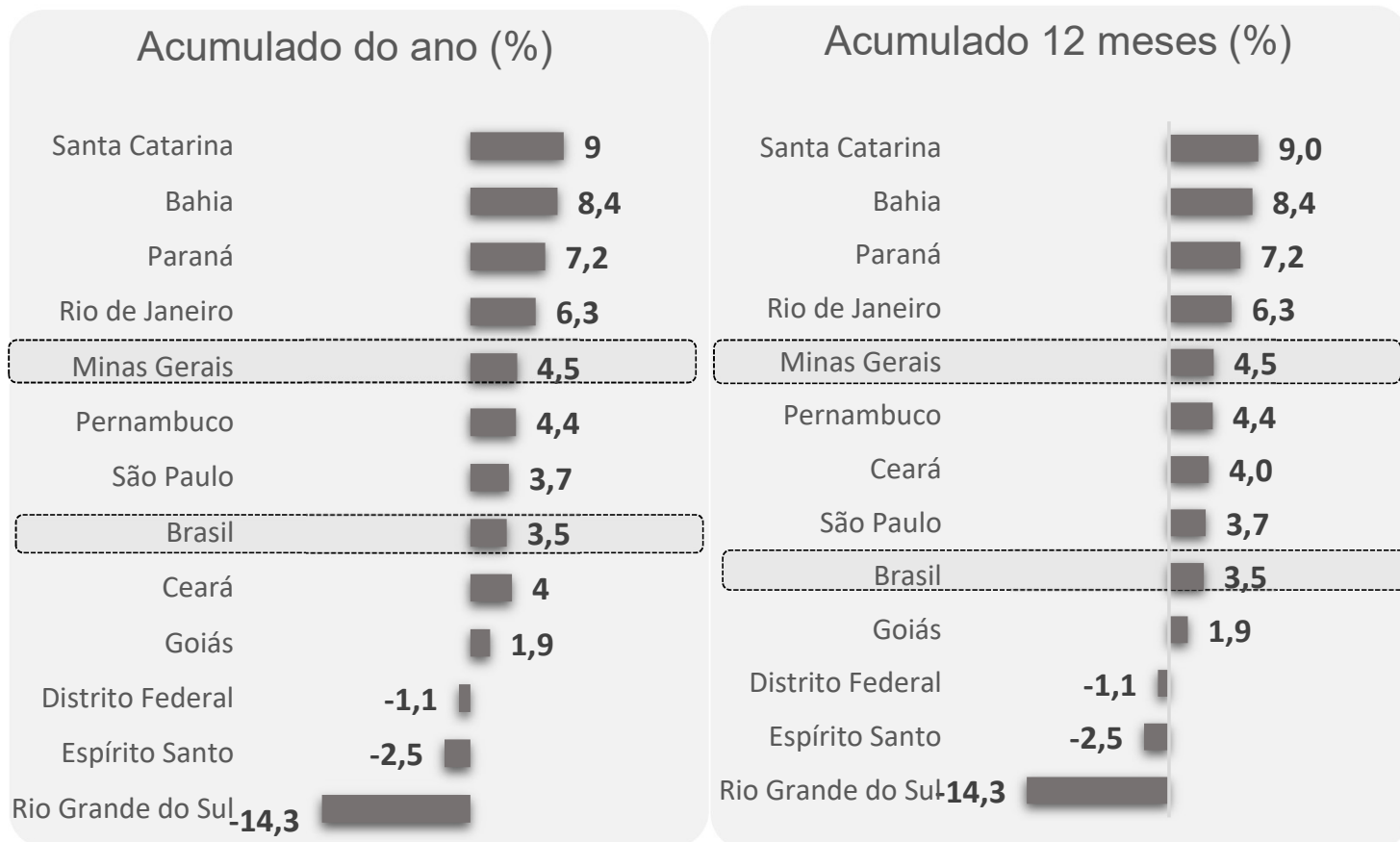


FONTE: PMS | ELABORAÇÃO: NÚCLEO DE ESTUDOS ECONÔMICOS – FECOMÉRCIO MG

O volume de atividade turística em Minas Gerais acumula um avanço de 4,5% nos últimos 12 meses, de Janeiro de 2024 a Dezembro de 2024. Os dados apontam que o desempenho turístico em Minas Gerais é mais intenso que no contexto nacional.

No Brasil, o indicador no acumulado dos últimos 12 meses foi de 3,5%. O indicador apresenta maior intensidade que observada no contexto do mês anterior (2,9%).

A diferença entre os indicadores de Minas Gerais e do Brasil revela que o desempenho estadual está bem mais intenso que o nacional. Minas registrou um avanço mais expressivo em 1,0 pontos percentuais em relação ao Brasil.



FONTE: PMS | ELABORAÇÃO: NÚCLEO DE ESTUDOS ECONÔMICOS – FECOMÉRCIO MG

Ao analisar o desempenho entre os estados, Minas Gerais registrou o quinto melhor desempenho no acumulado dos doze meses do ano. É possível destacar que, nessa base de comparação, o desempenho ficou dividido: metade das Unidades da Federação (UF's) analisadas registraram avanço, enquanto a outra parte apontou desaceleração ou neutralidade.

Já na variação acumulada de 12 meses, de Janeiro de 2024 a Dezembro de 2024, o estado mineiro também registrou o quinto melhor desempenho, atras somente de Santa Catarina, Bahia, Paraná, Rio de Janeiro. Por outro lado, cinco UF's registraram queda na atividade turística para essa base de comparação.

Resultado Estadual (%)

Unidades da Federação	Peso	Var. Mensal	Var. Anual	Var. Acumulado do Ano	Var. Acumulado 12 meses
Brasil	100%	2,8	9,5	3,5	3,5
Bahia	4,82%	1,2	13,3	8,4	8,4
Ceará	2,32%	2,2	10,4	4,0	4,0
Distrito Federal	3,60%	-2,0	5,6	-1,1	-1,1
Espírito Santo	1,61%	-2,7	9,1	-2,5	-2,5
Goiás	2,23%	3,1	15,5	1,9	1,9
Minas Gerais	8,12%	1,0	5,6	4,5	4,5
Paraná	4,33%	-1,0	10,9	7,2	7,2
Pernambuco	3,42%	1,4	7,1	4,4	4,4
Rio de Janeiro	12,43%	1,4	9,6	6,3	6,3
Rio Grande do Sul	4,26%	2,6	-6,1	-14,3	-14,3
Santa Catarina	3,26%	-3,8	4,5	9,0	9,0
São Paulo	38,96%	4,1	11,5	3,7	3,7
Demais Estados	10,64%	-	-	-	-

FONTE: PMS | ELABORAÇÃO: NÚCLEO DE ESTUDOS ECONÔMICOS – FECOMÉRCIO MG

Equipe técnica

CEDES - Centro de Desenvolvimento Econômico Sustentável

Coordenador: Jorge Rolla

Núcleo Estudos Econômicos e de Inteligência & Pesquisa

Coordenadora: Gabriela Martins

Analista de Economia: Fernanda Gonçalves

Analista de Pesquisa: Devid Lima da Silva

Assistente de Economia: Filipe Souza

Pesquisadores: Daianne da Silva, João Vitor dos Santos e
Polyane Casagrande