

Análise Volume de Atividade Turística

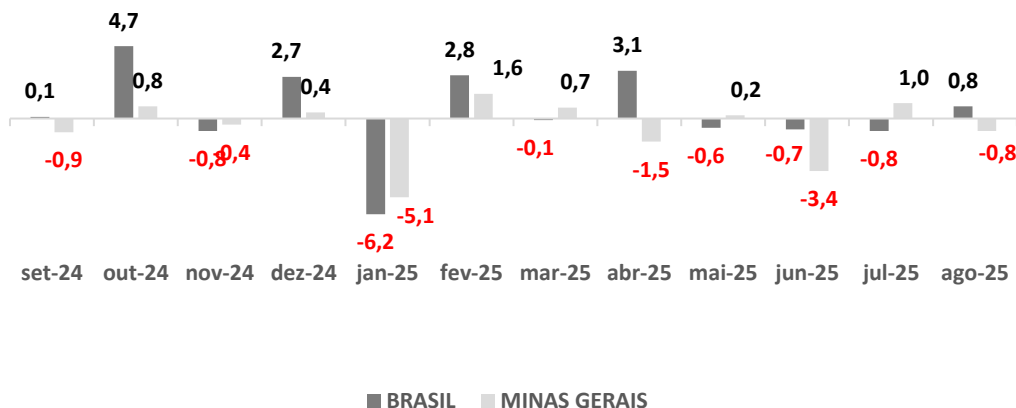
Núcleo de Estudos Econômicos

Volume de Atividade Turística Minas Gerais e Brasil

O Núcleo de Estudos Econômicos da Fecomércio MG analisou os dados do IBGE sobre o desempenho da atividade turística, componente da Pesquisa Mensal de Serviços (PMS). As variações referem-se ao desempenho do setor observado em agosto de 2025. A partir dos dados, avaliamos os últimos 10 períodos para o volume da atividade turística nas suas quatro aberturas de análise (variação mensal, variação mês frente mesmo mês do ano anterior, acumulado do ano e acumulado 12 meses).

ABERTURA DO INDICADOR	BRASIL	MINAS GERAIS
Mensal (Ago.25/Jul.25)	0,8% ↓	-0,8% ↓
Mês/Mês ano anterior (Ago.25/Ago.24)	4,6% ↑	-7,1% ↓
Acumulado do ano (Jan.25/Ago.25)	6,0% ↑	-3,3% ↓
Acumulado 12 meses (Set.24 a Ago.25)	6,5% ↑	-1,1% ↓

Volume de Atividade Turística Mês/Mês anterior (%)

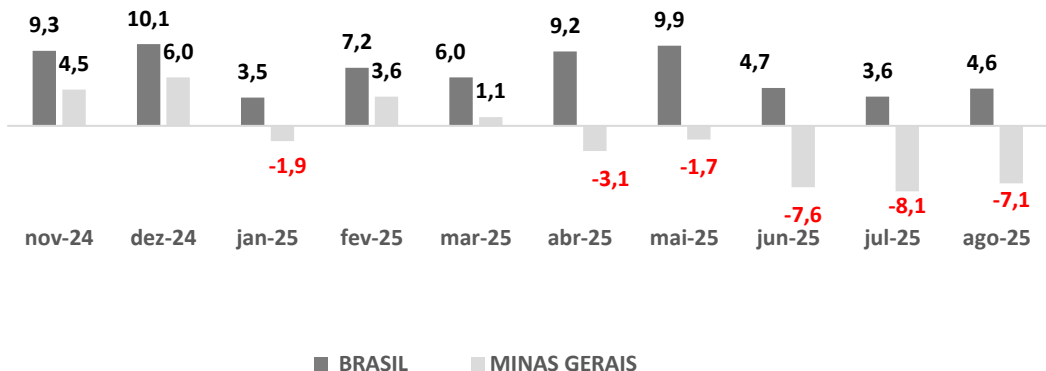


FONTE: PMS | ELABORAÇÃO: NÚCLEO DE ESTUDOS ECONÔMICOS – FECOMÉRCIO MG

O volume de atividade turística em Minas Gerais apresentou uma desaceleração de -0,8% na comparação mensal de agosto frente a julho do ano corrente. Mas ao verificar o contexto nacional o indicador registrou desempenho positivo no Brasil, a atividade turística registrou -0,8% frente ao último mês.

Vale destacar que, nessa base de comparação, a variação do volume de atividade turística em Minas Gerais foi menos intensa, com 1,6 ponto percentual abaixo da média nacional. Por fim, é oportuno frisar que o indicador nessa base de comparação traz reflexos sazonais. Em função disso, observa-se variações, ora de crescimento, ora de desaceleração, tanto para o Brasil quanto para Minas Gerais.

Volume de Atividade Turística Mês/Mês do ano anterior (%)



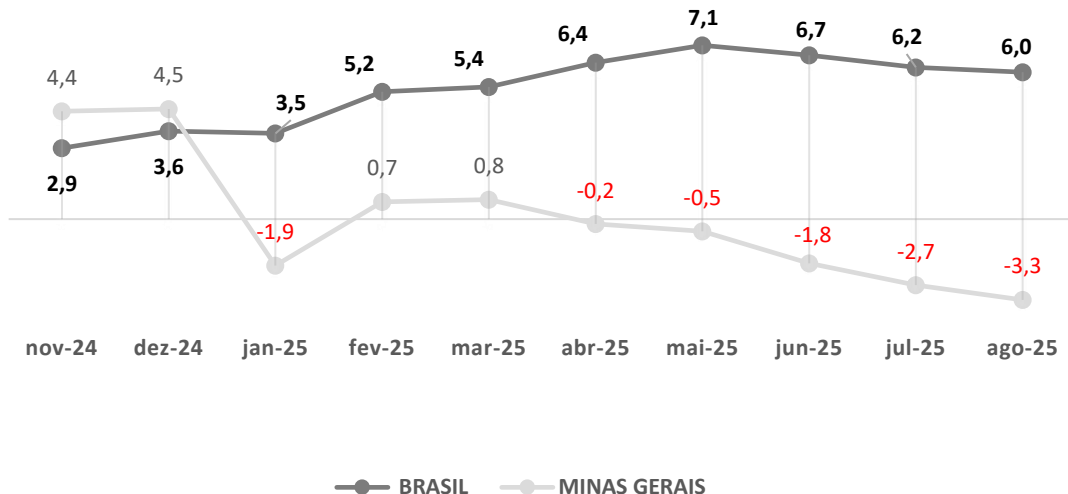
FONTE: PMS | ELABORAÇÃO: NÚCLEO DE ESTUDOS ECONÔMICOS – FECOMÉRCIO MG

O indicador de turismo na comparação com o mesmo mês do ano anterior, agosto de 2025 frente a agosto de 2024, registrou uma desaceleração de (-7,1%) no estado mineiro. O desempenho foi inferior ao do último ano, quando houve uma aceleração de (4,1%).

No contexto nacional, a atividade turística apontou uma aceleração de 4,6%, este desempenho é superior se comparada com a observada no mesmo período do último ano, quando registrou uma aceleração de (2,7 %).

Cabe pontuar que a variação da atividade turística no estado mineiro está menos intensa que no contexto nacional para essa base de comparação. No mês corrente, a diferença do estado foi de 11,7 pontos percentuais.

Volume de Atividade Turística Acumulado do ano (%)



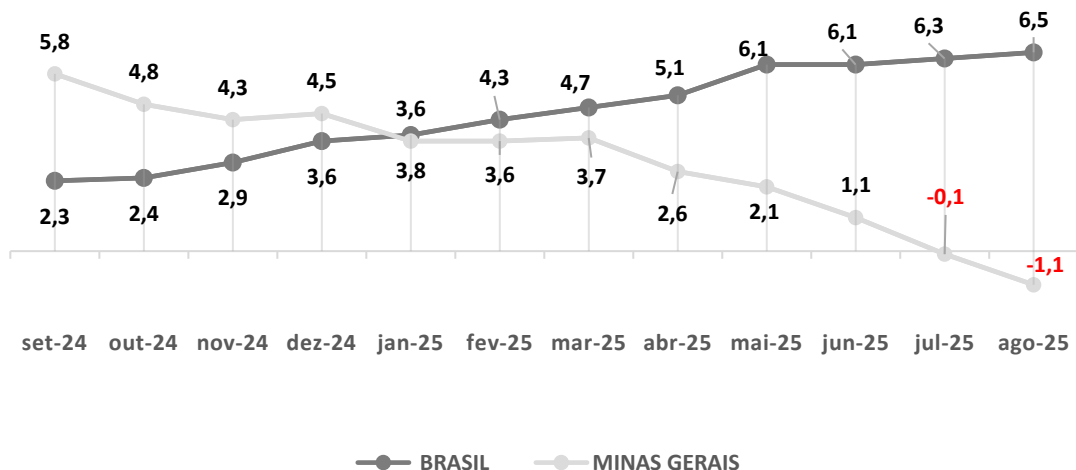
ONTE: PMS | ELABORAÇÃO: NÚCLEO DE ESTUDOS ECONÔMICOS – FECOMÉRCIO MG

No acumulado do ano, de janeiro a agosto de 2025, Minas Gerais registra uma retração no volume de atividade turística de -3,3% refletindo que a atividade tem registrado uma variação menos expressiva para o ano corrente.

No Brasil, a variação do indicador tem maior intensidade que no contexto estadual, com uma aceleração de 6,0%. O indicador apresenta menor intensidade que observada no contexto do mês anterior (6,2%).

Ao comparar o desempenho das duas esferas analisadas, observa-se que o estado mineiro registrou uma variação menos expressiva que a do Brasil para o volume de atividade turística. No período, Minas registrou um decréscimo de 9,3 pontos percentuais em relação ao Brasil.

Volume de Atividade Turística Acumulada em 12 meses (%)



Fonte: PMS | ELABORAÇÃO: NÚCLEO DE ESTUDOS ECONÔMICOS – FECOMÉRCIO MG

O volume de atividade turística em Minas Gerais acumula uma retração de -1,1% nos últimos 12 meses, de setembro de 2024 a agosto de 2025. Os dados apontam que o desempenho turístico em Minas Gerais é menos intenso que no contexto nacional.

No Brasil, o indicador no acumulado dos últimos 12 meses foi de 6,5% apresentando uma intensidade superior que observada no contexto do mês anterior (2,8%).

A diferença entre os indicadores de Minas Gerais e do Brasil revela que o desempenho estadual está menos intenso que o nacional. Minas registrou uma retração em 7,3 pontos percentuais em relação ao Brasil.

Equipe Técnica

Núcleo Estudos Econômicos e de Inteligência & Pesquisa
Coordenador CEDES – Centro de Desenvolvimento Econômico Sustentável: Jorge Rolla
Coordenadora de Estudos Econômicos: Gabriela Felipe Martins
Analista de economia: Fernanda Caroline Gonçalves
Supervisor de pesquisa: Devid Lima da Silva
Assistente de economia: Filipe do Nascimento de Souza
Pesquisadores: Daianne Francielle da Silva, João Vitor Gomes dos Santos